

기억에 남는 장면 꾸미기

이름:

가장 인상깊은 장면을 그려보세요.

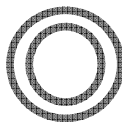


#느낌

#책제목


#작가

#읽은날짜



책 표지 꾸미기

이름:



읽은 날짜:
책 제목:
지은이:
출판사:



주인공 소개하기

이름:

책 제목 :

지은이 :

책에 나오는 주인공들을 소개해 주세요.

이름:

성격:

생김새:

사는 곳:

모습 그리기

이름:

성격:

생김새:

사는 곳:



모습 그리기

책의 일부분 옮겨 적기	이름:
책 제목 :	
지은이 :	

마음에 드는 쪽을 옮겨 적어보세요. 한 칸에 한 글자씩 바르게 적고,
아래에는 그 장면을 상상하며 그려보세요.

[illegible]

독서감상문	이름:
-------	-----

책 제목 :	
지은이 :	
내용 소개:	
느낀 점:	
	<V자로 체크해 보세요> <input type="checkbox"/> 나 이 책 좋아! 친구들에게 추천해주고 싶어! <input type="checkbox"/> 나 이 책 싫어! 친구들에게 추천해주고 싶지 않아!
	왜?


네 장면으로 간추리기

이름:

책 제목 :

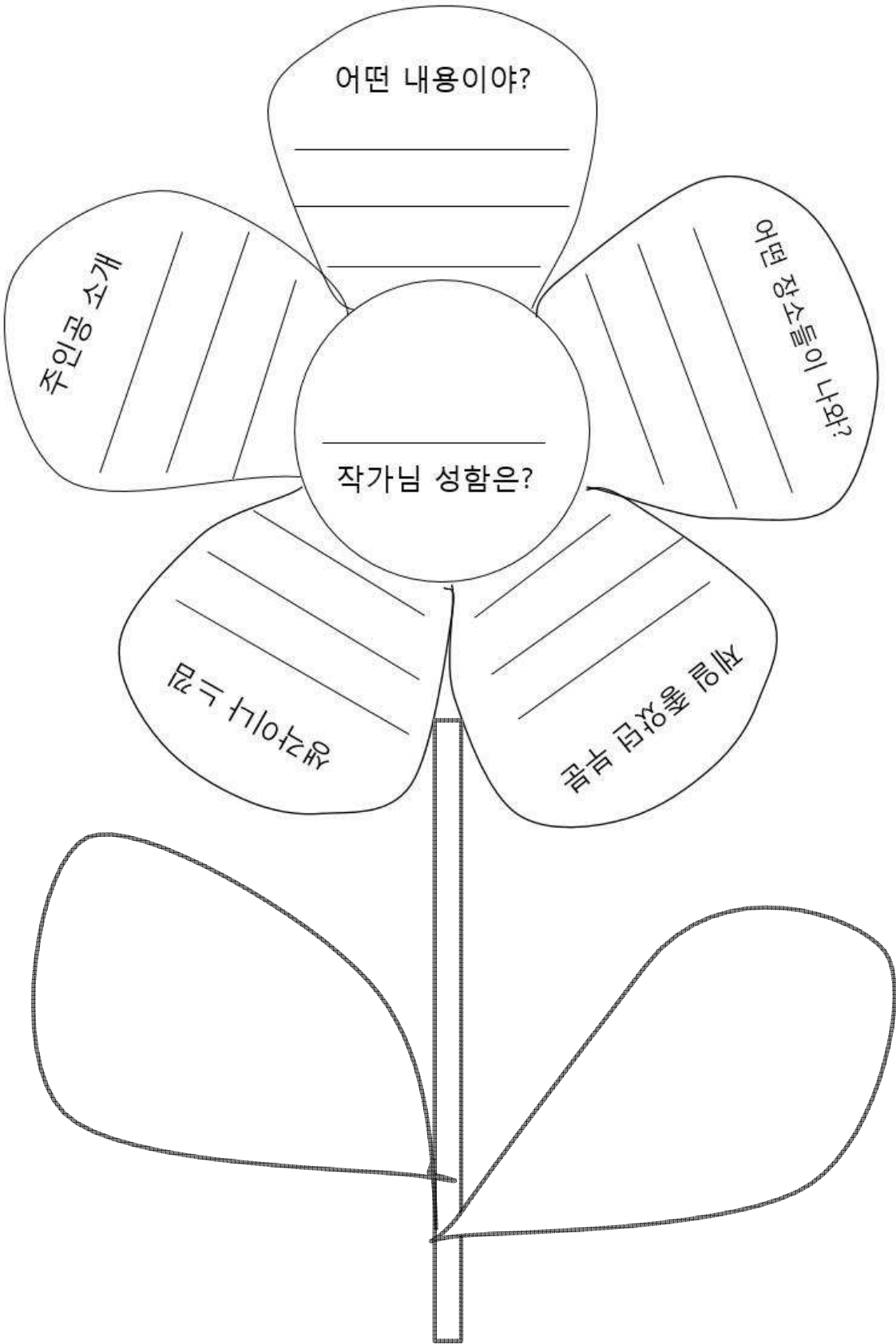
지은이 :

일이 일어난 순서에 따라
어떤 일이 있었는지 써 보세요.



꽃잎 꾸미기


이름:



책 제목

친구들에게 추천하는 이유

이름:



이 책을 고른 이유

이름:

책 제목 :

지은이 :

읽은 날짜 :

이 책을 왜 골랐어요?

어떤 이야기 인가요?

생각이나 느낌

주인공에게 하고 싶은 말

이 책은 재미있었나요? 좋았던 만큼 별을 색칠해 보세요.



이야기를 처음-중간-끝 부분으로 간추리기

이름: _____



☆	책 제목 :	☆
	지은이 :	

☆	처음	☆
☆		☆
☆		☆

☆	중간	☆
☆		☆
☆		☆

☆	끝	☆
☆		☆
☆		☆

☆	이 책에 나오는 단어의 뜻을 설명하세요.	<p>잘 모를 때는 사전을 찾아 보거나, 주위 어른들께 여 쭈보세요.</p>
☆	단어 : _____, 나오는 쪽: ____쪽	
☆	단어의 뜻 :	
☆		



알고 있던 것 - 알고 싶은 것 - 알게 된 것	이름:
-----------------------------------	------------

<“사자”에 관한 책을 읽고 쓴 (예)입니다.>

이 책의 내용 중, 원래 내가 알고 있던 것:

- (예) - 사자는 무서운 동물이다.
 - 암컷과 수컷의 모습이 다르다.

이 책을 읽으면서 알고 싶은 것:

- (예) - 왜 요즘엔 사자가 많이 없을까?
 - 사자는 무엇을 싫어할까?

이 책을 읽고서 알게 된 것:

- (예) - 사자의 몸무게는 100kg~250kg 사이다.

알고 있던 것

알고 싶은 것

알게 된 것

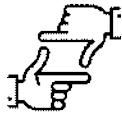
읽은 날짜:

책 제목:

지은이:

출판사:

내 마음속에 저~장!



이름:

책 제목 :

지은이 :

가장 기억에 남는 장면이나 기억하고 싶은 장면을 그려 보고, 재미있었던 내용과 생각
이나 느낌을 써 보세요.

내용:



생각이나 느낌:

독서 퀴즈	이름:
-------	-----

친구들에게 낼 퀴즈 문제를 만들어 보세요.

책 제목 :
지은이 :

문제	정답
----	----




문제	정답
----	----

문제	정답
----	----

문제	정답
----	----

내가 좋아하는 등장인물	이름:
책 제목 :	
지은이 :	
출판사 :	

<이 책에서 내가 좋아하는 인물 순위 정하기>

순위	주인공 이름	이 주인공이 좋은 이유
1위		
2위		
3위		

내가 가장 좋아하는 주인공에게 편지를 써 보세요.

[illegible]

책 읽고 동시 짓기


이름:

책을 읽고, 느낀 점을 떠올려 동시를 써 봅시다.

책 제목 :


지은이 :

출판사 :



동시를 쓸 때는,

- 동시에 제목도 만들어 보세요. 꼭 책 제목이 아니라도 좋아요.
- 동시의 지은이는 여러분 이름을 써 넣으세요.
- 흉내 내는 말을 넣어주면 좋아요!
- 국어 책에서 동시가 어떻게 쓰여 있는지 확인해 보세요!
- 주인공을 주제로 정해도 좋고, 장소나 사건을 주제로 정해도 좋아요!



얼굴 표정 고르기

이름:

책 제목 :

지은이 :

출판사 :


책을 읽은 후 아래의 질문을 읽고, 생각나는 표정에 색칠해 보세요.

(☺:맞아요. ☹:보통이에요, 잘 모르겠어요. ☹:아니요.)

이 책이 아주 재미있었어요.	☺	☹	☹
이 책 제목이 무엇인지 기억나요.	☺	☹	☹
책을 읽을 때 찢거나 함부로 하지 않고, 소중히 다뤘어요.	☺	☹	☹
글 속에 나오는 단어들이 쉬웠어요.	☺	☹	☹
글을 읽으면서 그 장면이 상상됐어요.	☺	☹	☹
가장 기억에 남는 장면이 떠올라요.	☺	☹	☹
주인공들 성격을 2가지씩 설명할 수 있어요.	☺	☹	☹
주인공에게 하고 싶은 말이 있어요.	☺	☹	☹
이 책을 1번 더 읽어보고 싶어요.	☺	☹	☹
이야기 내용 중 바꾸고 싶은 부분이 있어요.	☺	☹	☹
이번 달에 읽은 책 중 제일 재밌었던 5위 안에 들어요.	☺	☹	☹
다른 친구들에게 추천해주고 싶어요.	☺	☹	☹
이 지은이가 쓴 다른 책을 찾아서 읽어보고 싶어요.	☺	☹	☹

질문 있어요	이름:
책 제목 :	
지은이 :	
출판사 :	

이 책을 읽으면서 궁금한 점을 아래 써 보세요.



이 책의 주인공은요~	이름:
책 제목 :	
지은이 :	
출판사 :	

이 책의 주인공 성격을 나타내는 말을 골라 색칠하고, 마지막 줄에 종합해서 써 보세요. (뜻을 모르는 낱말은 찾아보거나, 물어보세요.)

주인공 이름:				
착하다	혼자 있는 것을 좋아 한다	의리 있다	장난끼가 많다	슬프다
눈물이 많다	게으르다	동물을 사랑 한다	부끄러움이 많다	친절하다
말이 다다	질투가 많다	강하다	약하다	용감하다
행복하지 않다	잘 참는다	인내심이 많다	운동을 잘한다	괴롭히는 것을 좋아 한다
잘 도와 준다	정이 많다	행복하다	즐겁다	덜렁대다
먹는 것을 좋아 한다	깔끔하다	궁금한 것이 많다	친구를 좋아 한다	심심해 한다
가족을 사랑한다	책 읽는 것을 좋아한다	조용하다	까불다	말괄량이다
다정하다	웃기다	침착하다	심술궂다	욕심 많다
주인공 ()의 성격을 종합해보면, <div style="border-top: 1px dashed black; height: 1.2em; width: 80%; margin-top: 10px;"></div> <div style="text-align: right; margin-top: -10px;">요.</div>				

어려운 낱말 찾기

이름:

책 제목 :

지은이 :

출판사 :

1. 이 책은 몇 쪽까지 되어 있나요? _____ 쪽

2. 이 책은 그림이 많나요, 글이 많나요? (조금 더 많은 곳에 동그라미 치세요)

그림	글
----	---

3. 이 책을 읽어보니, 몇 학년 친구들이 읽으면 좋을 책인가요?
모두 동그라미 치세요.

유치원	1학년	2학년	3학년	4학년	5학년	6학년
-----	-----	-----	-----	-----	-----	-----

4. 이 책을 읽던 내 태도를 떠올리며, 맞는 곳에 O표 하세요.

어느 부분만 읽었어요.	전체 다 읽었어요.	2번 읽었어요.	조금씩 쉬었다 읽 느라 앞부분이 기 역이 잘 안 나요.	집중하며 읽었어요.
-----------------	---------------	----------	--------------------------------------	---------------

이 책에서 ‘ㄱ’, ‘ㅈ’, ‘ㄴ’, ‘ㄷ’ 받침이 있는 낱말을 찾아 써 보
세요.

받침	그 받침이 있는 단어가 쓰인 문장 전체
ㄱ	
ㅈ	
ㄴ	
ㄷ	

한 달 목표!! 책, 책, 책! 책을 읽읍시다!

이름:

아래 빈 칸에 숫자를 써 넣고, 독서 다짐을 한 번 따라 읽어 봅시다.



저는 내일 책을 읽겠습니다.

저는 다음 주에 책을 ()권 읽겠습니다.

저는 이번 달에 책을 ()권 읽는 것이 목표입니다.

오늘부터 읽은 날에 O표를 해 봅시다.

1일	2일	3일	4일	5일	6일	7일	8일	9일	10일	11일	12일	13일	14일	15일
16일	17일	18일	19일	20일	21일	22일	23일	24일	25일	26일	27일	28일	29일	30일

만약 잘 지켰다면, 아래 확인표를 완성해 봅시다.

약속대로 실천했나요? (네, 아니오)

저는 이번 달에 책을 ()권 읽었습니다.

가장 기억에 남는 책 제목은 ()입니다.

계획대로 읽고 나니, ()기
분이 듭니다.

다음 달에 또 도전해서, 나의 독서 기록을 늘려보세요.



똑같은 책을 읽은 친구를 찾아라!

이름:

나와 같은 책을 읽은 친구를 찾고, 그 친구에게 책을 읽고 난 후 어떤 생각이나 느낌이 들었는지 물어보세요.

책 제목 :

지은이 :

출판사 :

그 대화 내용을 아래 적어보세요.

Two empty speech bubbles are provided for writing. Each bubble is circular with a small tail pointing downwards and to the right. Inside each bubble, there are four horizontal lines for text entry.

내 이름() 친구 이름()

책 제목으로 끝말잇기

이름:

책 제목 :

지은이 :

출판사 :

내가 읽은 책 제목을 제일 첫 칸에 쓰고, 끝말잇기를 해 보세요.

--

























나는 ()개 끝말잇기를 성공했습니다.

책 제목을 바꿀래요.




이름:

책 제목 :

지은이 :

출판사 :



바뀐 제목으로 표지를 다시 꾸며 봅시다.

제일 마음에 드는 쪽은요~	이름:
책 제목 :	
지은이 :	
출판사 :	

제일 마음에 드는 쪽은 몇 쪽인가요? ()쪽
책을 펼쳐서 그림과 글을 똑~~같이 쓰고 그려보세요.


어려운 단어 뜻을 사전에서 찾아보기	이름:
---------------------	-----


책 제목 :
지은이 :
출판사 :

이 책을 읽으며, 뜻을 떠올리기 어려운 단어를 찾아봅시다.

단어:	뜻:
단어:	뜻:
단어:	뜻:
단어:	뜻:
단어:	뜻:
단어:	뜻:

책을 읽고 느낀 점도 간단히 써 봅시다.



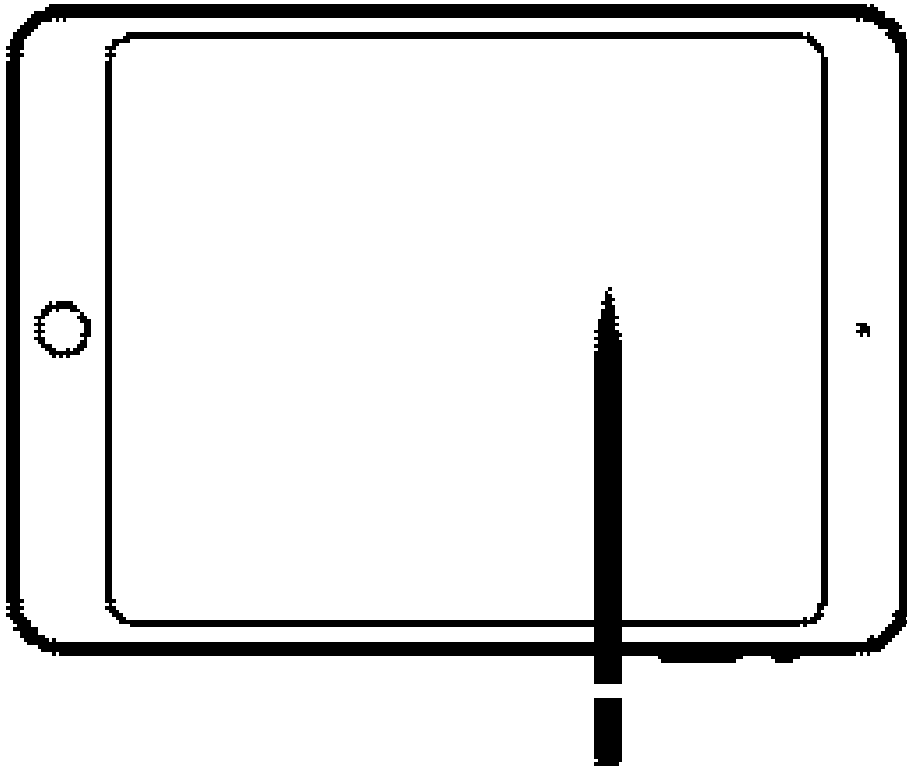
2개의 책 줄거리를 합쳐 보아요		이름:
첫 번째 책 제목 : 지은이 : 출판사 : 주인공 소개(성격이나 사는 곳 등)	두 번째 책 제목 : 지은이 : 출판사 : 주인공 소개(성격이나 사는 곳 등)	
이 책의 간단한 줄거리 소개	이 책의 간단한 줄거리 소개	
두 이야기의 주인공이 만난다면 어떤 일이 벌어질까?		
두 주인공이 만나서 어떤 대화를 나눌까? (간단하게 두 주인공을 그리고, 말풍선을 이용해 대화내용을 쓰세요.)		
		
두 이야기를 합쳐보니 어떤 생각이 들었나요?		

비슷한 책을 떠올려 봐요

이름:



이 책과 비슷한 주제의 책을 읽어본 적 있나요?
어떤 부분이 비슷했는지 생각해 봅시다.




← <오늘 읽은 책>

“제목, 줄거리,
등장인물, 느낀 점’
에 대해 간단히
써 보세요.

<비슷했던 책>→

“제목, 줄거리,
등장인물, 느낀 점’
에 대해 간단히
써 보세요.



한번 더 읽어 볼까요?

이름:



평소 즐겨 있는 책은 어떤 종류인가요?

내가 읽었던 책 중에서 한 번 더 읽어볼 책을 떠올려봅시다.

다시 읽어보고 싶은
책 제목

이 책을 언제 읽었었
나요?

이 책을 고른 이유

새로 알게 된
내용이나 낱말

다시 읽어본 후
느낀 점

주인공을 만난다면?

이름:

오늘 밤 꿈 속에서 책 주인공을 만난다면,
어떤 대화를 나누고 싶은가요?



만나고 싶은 주인공 이름

만나고 싶은 이유

하고 싶은 말

주인공을 만나서 같이 하고 싶은 것

